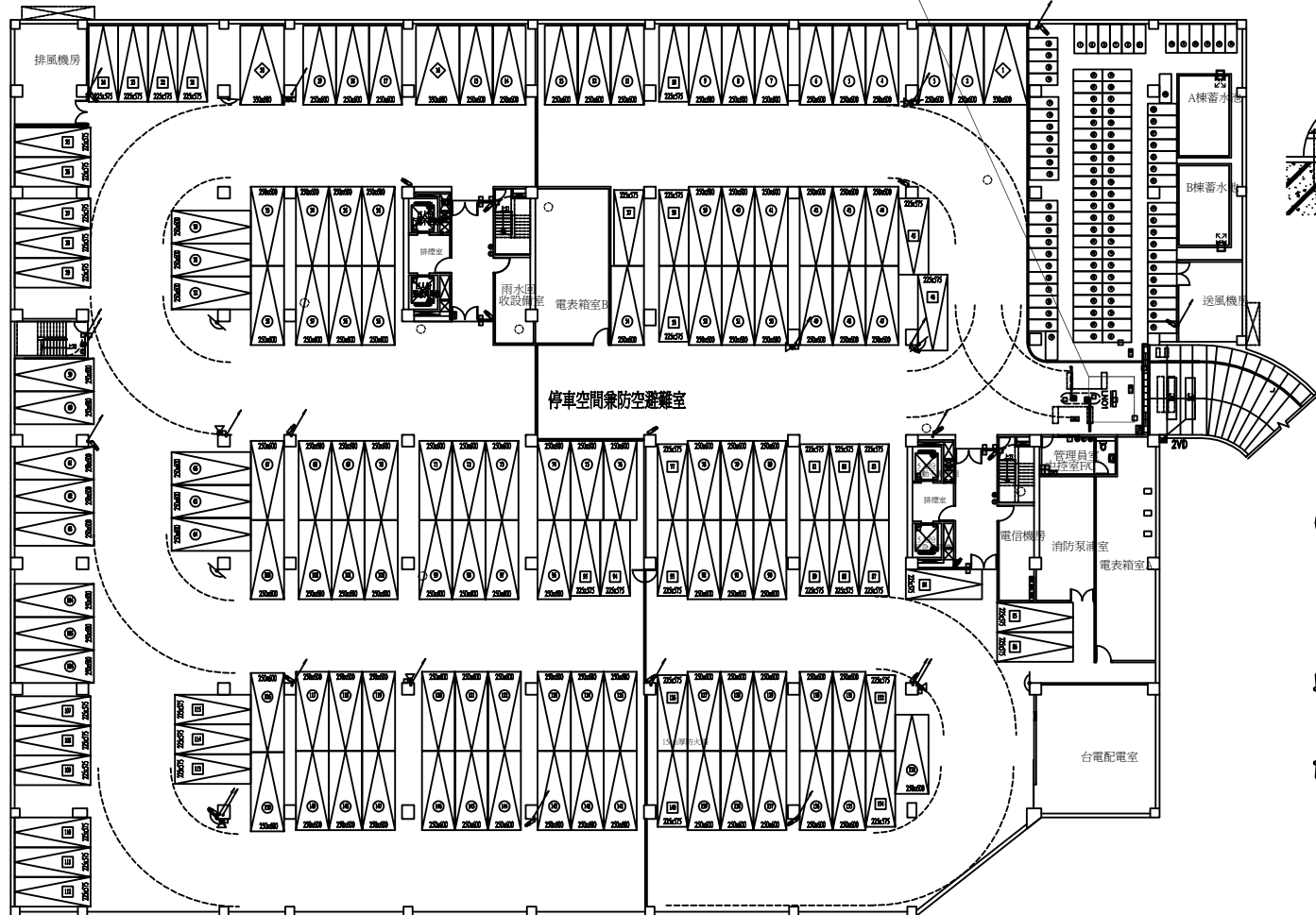
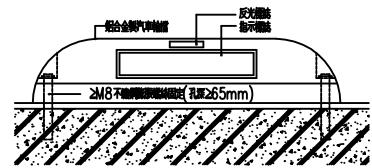


圖例	內容說明	數量	圖例	內容說明	數量
IC	感應線圈	2	□	門禁按鈕	(詳機電圖說)
2VD	雙方向車輛控制盤	1	K	讀卡機	
RG	紅綠燈	1	Ⓢ	對講機	
APS	全自動收費站(預留電線)	0	Ⓣ	電話出線口	
—	車輪擋	300	□	緊急押扣	
—	軟性防撞條	121	—	攝影機出線口	
—	反射鏡	7	□	一氧化碳偵測	

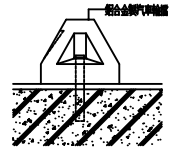
↑ B1F尚餘車位 888



① 平面圖 S=1/50

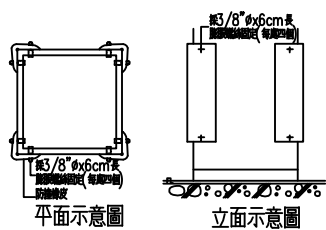


② 正立面圖 S=1/50



③ 側立面圖 S=1/50

④ 汽車輪擋詳圖



⑤ 防撞條詳圖

① A10-21

地下一層停車管理設置平面圖

A1=S:1/200